

**注記**

図中の寸法については現場調査及び機器設計等の進捗にともなって変更することがある。

**特記**

- 板フランジとケーシング接合部の内面は全溶接、外側は点付溶接。
- 内外面防錆処理は亜鉛メッキ仕上げ。
- 本図ダンパーの使用範囲は下記の通です。

静圧：±2.0KPa以下 風速：20m/s以下 温度：-10~60℃以下

☆ ローターアクチュエーターは仕様により異なります、別途お問い合わせ下さい。

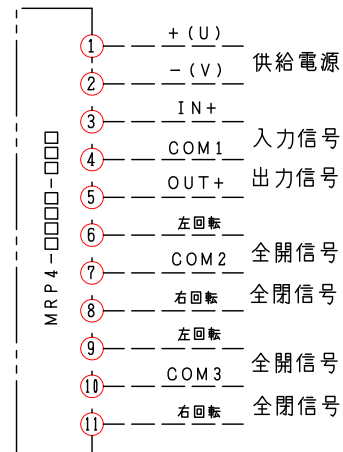
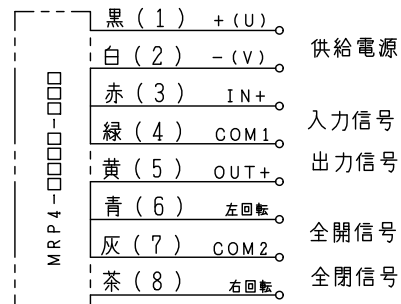
☆ 屋内使用清浄空気用です。屋外使用、腐食性ガス等の場合はお問い合わせ下さい。

15		
14	閉閉時間	13 (7) 秒/90°
13	開度スパン	0~90°
12	開度出力	DC 1~5V
11	入力信号	4~20mA
10	供給電源	DC 24V 0.6A
9	電子アクチュエーター	1 MRP4-1400-A0R
8	カップリング	1 SFC-030DA2-12B-10B (Type C)
7	シャフト・ボス	2 B20010MS MSM-1014-10
6	取付基板	1 SPHC-2.3t
5	フランジ	1組 SS400-4.5t
4	羽根当て	1 無し
3	シャフト	1 SGD φ10
2	可動羽根	1 SPHC-1.6t
1	ダンパー本体	1 SGP-40A 2.0t
No	部品名称 TITLE	数量 QTY 備考 (規格・寸法) (DIMENSIONS)

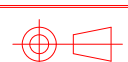
**電気結線図**

全開・全閉信号及び強制閉信号付

**電気結線図**



01	回数 REV. MARK	承認 APPROVED BY	検図 CHECKED BY
JUN. 08. 2010	年月日 DATE	設計 DESIGNED BY	製図 DRAWN BY
Takeda	承認 APPROVED BY	変更者 REVISED BY	Takeda
1. フランジ寸法変更	記事 CONTENTS	REVISIONS	APR. 28. 2014



尺度 SCALE  
1 : 3  
単位 UNITS  
mm



名称 TITIF	電子モーターダンパー EVPEF-40AS	[SS]
図面番号 DRAWING NO.	EVPEF-40AS	変更回数 REV. MARK
		01 10
		00

保管 REGISTERED

工事番号 JOB No.